



ФЕДЕРАЛЬНАЯ СЛУЖБА
ГОСУДАРСТВЕННОЙ СТАТИСТИКИ

Территориальный орган Федеральной службы
государственной статистики по Вологодской области
(Вологдастат)

Деловая активность строительных организаций Вологодской области



IV квартал 2022 года



ФЕДЕРАЛЬНАЯ СЛУЖБА
ГОСУДАРСТВЕННОЙ СТАТИСТИКИ

Территориальный орган Федеральной
службы государственной статистики
по Вологодской области (Вологдастат)

Деловая активность строительных организаций

Вологодской области

IV квартал 2022 года

- 01 НАПРАВЛЕНИЯ ДЕЯТЕЛЬНОСТИ СТРОИТЕЛЬНЫХ ОРГАНИЗАЦИЙ ВОЛОГОДСКОЙ ОБЛАСТИ
- 02 ИНДЕКС ПРЕДПРИНИМАТЕЛЬСКОЙ УВЕРЕННОСТИ ОРГАНИЗАЦИЙ ВОЛОГОДСКОЙ ОБЛАСТИ В СТРОИТЕЛЬСТВЕ
- 03 ОЦЕНКА ЭКОНОМИЧЕСКОЙ СИТУАЦИИ В СТРОИТЕЛЬНЫХ ОРГАНИЗАЦИЯХ ВОЛОГОДСКОЙ ОБЛАСТИ
- 04 ОСНОВНЫЕ ПОКАЗАТЕЛИ СТРОИТЕЛЬНОЙ ДЕЯТЕЛЬНОСТИ ОРГАНИЗАЦИЙ ВОЛОГОДСКОЙ ОБЛАСТИ
- 05 ОСНОВНЫЕ ФАКТОРЫ, ОГРАНИЧИВАЮЩИЕ СТРОИТЕЛЬНУЮ ДЕЯТЕЛЬНОСТЬ ОРГАНИЗАЦИЙ ВОЛОГОДСКОЙ ОБЛАСТИ

* Ежеквартальные данные оперативной статистики (по данным обследования деловой активности строительных организаций)

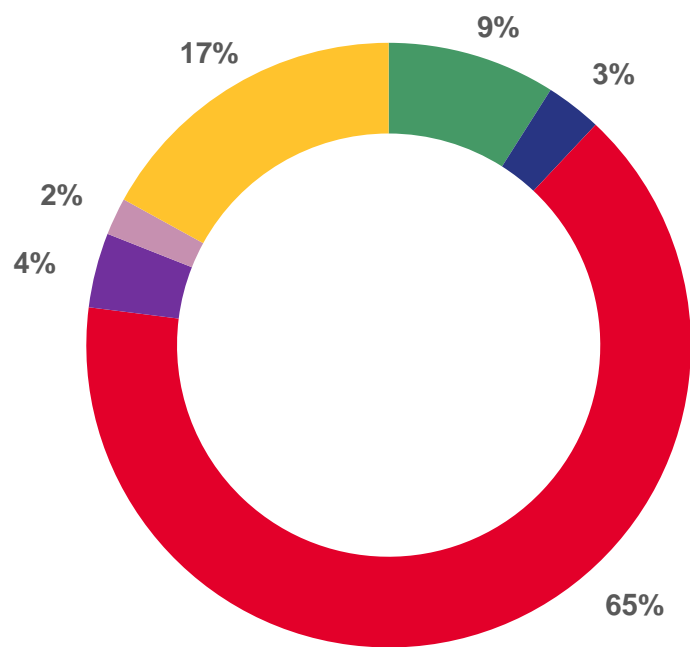




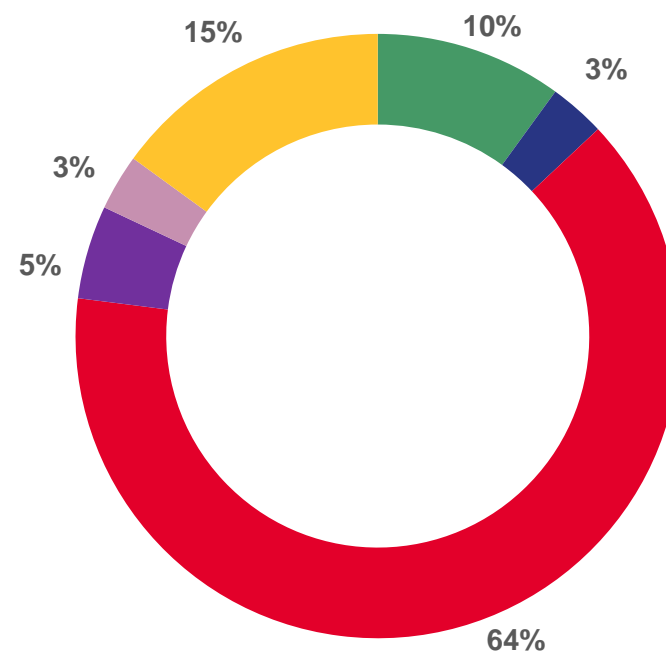
НАПРАВЛЕНИЯ ДЕЯТЕЛЬНОСТИ СТРОИТЕЛЬНЫХ ОРГАНИЗАЦИЙ ВОЛОГОДСКОЙ ОБЛАСТИ

В ПРОЦЕНТАХ

IV КВАРТАЛ 2021



IV КВАРТАЛ 2022



Капитальный ремонт

Текущий ремонт

Другое

Новое строительство (реконструкция, расширение, модернизация):

жилых зданий

нежилых зданий

сооружений





ИНДЕКС ПРЕДПРИНИМАТЕЛЬСКОЙ УВЕРЕННОСТИ ОРГАНИЗАЦИЙ ВОЛОГОДСКОЙ ОБЛАСТИ В СТРОИТЕЛЬСТВЕ¹

БАЛАНС ОЦЕНОК², В ПРОЦЕНТАХ

IV КВАРТАЛ 2022 ГОДА

-9%

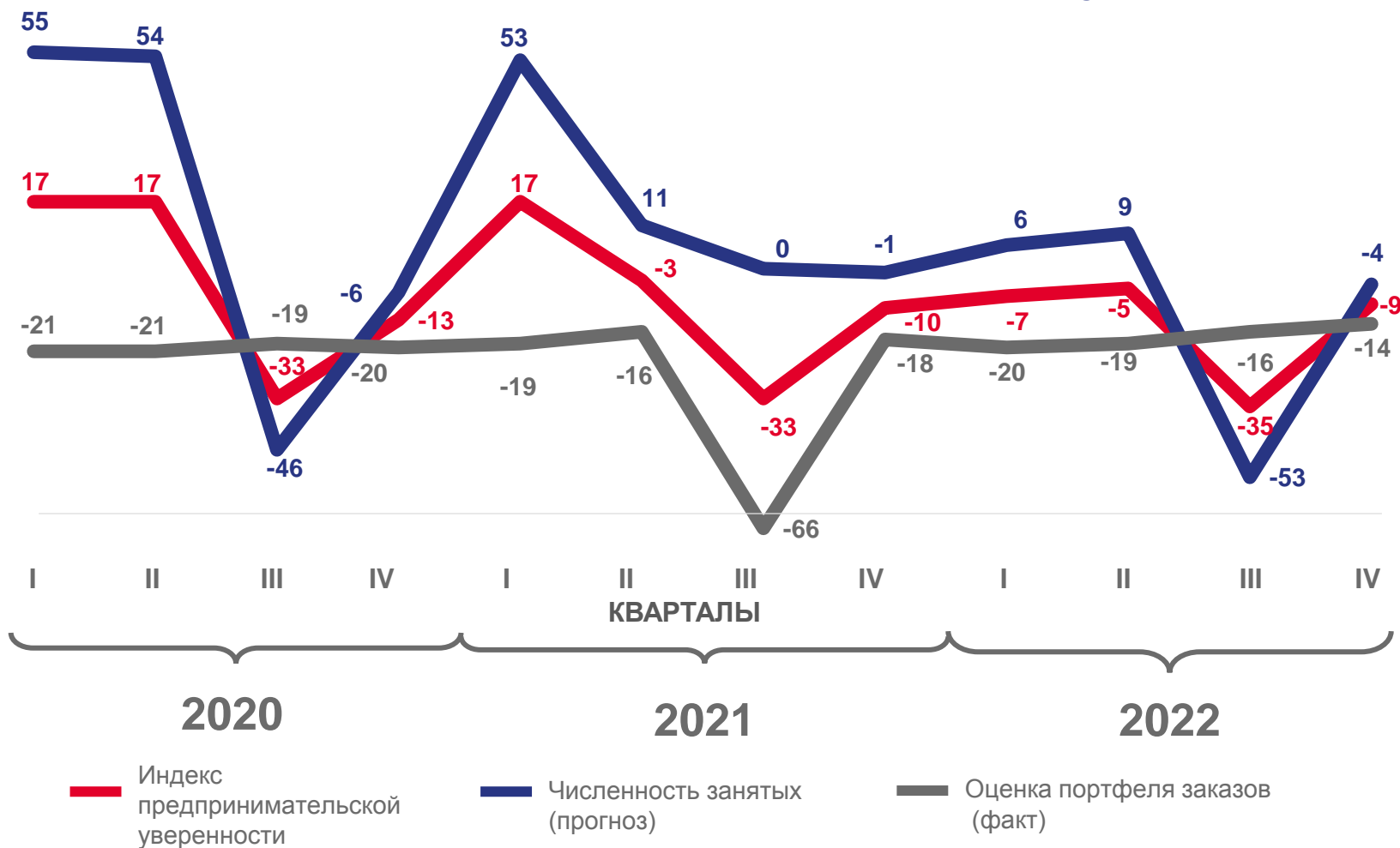
на **26** процентных
пунктов

выше, чем в III квартале
2022 года

¹ Среднее арифметическое «балансов» оценок портфеля заказов и ожидаемого изменения численности занятых

² Баланс оценок - разница между процентом положительных и отрицательных ответов респондентов

Динамика индекса предпринимательской уверенности

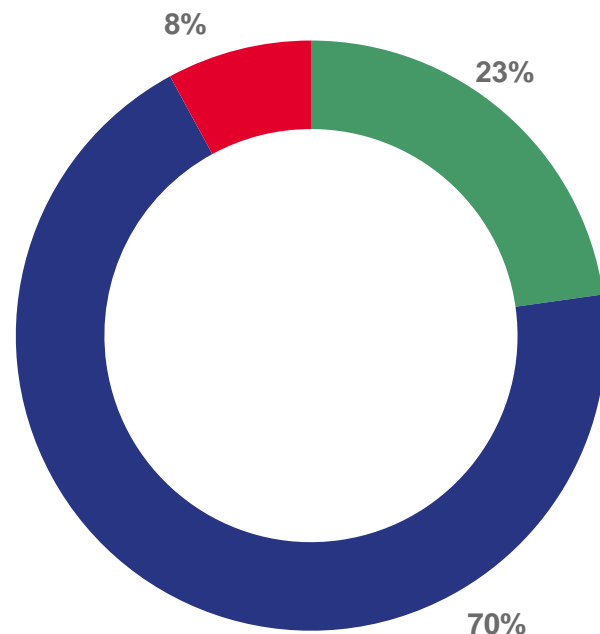




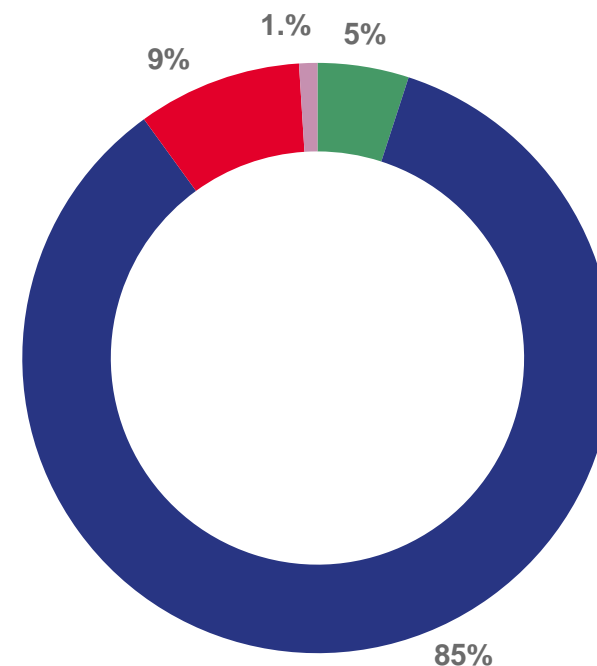
ОЦЕНКА ЭКОНОМИЧЕСКОЙ СИТУАЦИИ В СТРОИТЕЛЬНЫХ ОРГАНИЗАЦИЯХ ВОЛОГОДСКОЙ ОБЛАСТИ

В ПРОЦЕНТАХ

IV КВАРТАЛ 2021



IV КВАРТАЛ 2022



IV КВАРТАЛ 2022 ГОДА

5%

благоприятная

85%

удовлетворительная

9%

неудовлетворительная

благоприятная

неудовлетворительная

удовлетворительная

нет ответа





ОСНОВНЫЕ ПОКАЗАТЕЛИ СТРОИТЕЛЬНОЙ ДЕЯТЕЛЬНОСТИ ОРГАНИЗАЦИЙ ВОЛОГОДСКОЙ ОБЛАСТИ

БАЛАНС ОЦЕНОК ¹, В ПРОЦЕНТАХ

ПОКАЗАТЕЛИ	IV КВАРТАЛ 2022 ПО СРАВНЕНИЮ С III КВАРТАЛОМ 2022	I КВАРТАЛ 2023 ПО СРАВНЕНИЮ СО IV КВАРТАЛОМ 2022 (ПРОГНОЗ)	
Объем работ по виду деятельности «Строительство»	-4	-13	↓
Число заключенных договоров	-5	-11	↓
Численность занятых	-7	-4	↑
Прибыль	2	-2	↓
Просроченная кредиторская задолженность	-5	-5	
Просроченная дебиторская задолженность	-7	-5	↑
Цены на строительно-монтажные работы	21	21	

¹ Баланс оценок - разница между процентом положительных и отрицательных ответов респондентов



ОСНОВНЫЕ ФАКТОРЫ, ОГРАНИЧИВАЮЩИЕ СТРОИТЕЛЬНУЮ ДЕЯТЕЛЬНОСТЬ ОРГАНИЗАЦИЙ ВОЛОГОДСКОЙ ОБЛАСТИ

В ПРОЦЕНТАХ

